

Mission Phonèmes !

Le guide d'Éloi pour devenir un super-détective des sons.



blog-orthographique.fr

Salut, jeune détective !


Aujourd'hui, ta mission est de découvrir le secret caché DANS les mots. Ce ne sont pas les lettres que tu vois, mais les **sons** que tu entends !

Es-tu prêt(e) à écouter les indices ?



L'Histoire à Retenir : Le Secret des Mots

Imagine que chaque mot a deux secrets.



Un secret pour tes **yeux** : ce sont les **LETTRES**, bien alignées comme des soldats.



Un secret pour tes **oreilles** : ce sont les **SONS** (on les appelle les *phonèmes*), la musique cachée du mot !

L'Astuce en Or du Détective

Pour ne jamais te tromper, voici ton code secret.
Répète-le à voix haute pour bien le mémoriser !

TOP SECRET

Le SON, je l'entends.



La LETTRE, je la vois.



Tes premiers indices : les sons voyelles

Écoute bien ces sons. Ce sont les plus importants pour commencer ton enquête !
Regarde bien la forme de la bouche.

[a]



chat



[i]



lit



[o]



bol



[u]



lune



[e]



bébé



L'Entraînement du Détective

C'est l'heure de tester tes super-pouvoirs
d'écoute ! Prends ta loupe et c'est parti.



Niveau 1 : Mission d'observation

(consigne) : Lis chaque phrase et dis si c'est VRAI ou FAUX.

- | | | |
|---|---|------------------------------|
| 1. Dans le mot "papa", j'entends le son [a] deux fois.
(Vrai / Faux) | <input checked="" type="radio"/> Vrai ✓ | <input type="radio"/> Faux ✗ |
| 2. Le mot "lit" se termine par le son [o]. (Vrai / Faux) | <input checked="" type="radio"/> Vrai ✓ | <input type="radio"/> Faux ✗ |
| 3. Pour faire le son [u] comme dans "lune", la bouche est grande ouverte. (Vrai / Faux) | <input checked="" type="radio"/> Vrai ✓ | <input type="radio"/> Faux ✗ |
| 4. Les lettres "b", "é", "b", "é" écrivent le mot "bébé".
(Vrai / Faux) | <input checked="" type="radio"/> Vrai ✓ | <input type="radio"/> Faux ✗ |
| 5. Le son que j'entends dans un mot s'appelle une lettre. (Vrai / Faux) | <input checked="" type="radio"/> Vrai ✓ | <input type="radio"/> Faux ✗ |

Niveau 2 : Sur la piste des sons

Aide le détective à déchiffrer le code ! Complète les mots avec la bonne lettre (**a, i, o, u, é**) pour que le son corresponde à l'image.

1. Un **b__l** de chocolat.



2. Le **p__p__** de Léo.



3. Le bébé dort dans son **l__t**.



4. La **l__ne** brille dans la nuit.



5. J'ai un **v__lo** tout neuf.



Niveau 3 : L'énigme finale

Ta mission, si tu l'acceptes : écoute attentivement la phrase mystère.
Compte combien de fois tu entends chaque son voyelle.

Lila a un vélo.

Zone de Réponse

Le son [a] = ? fois

Le son [i] = ? fois

Le son [o] = ? fois

Le son [u] = ? fois

Le son [e] = ? fois



Le Rapport d'Enquête

Excellent travail, détective ! Vérifions ensemble les indices que tu as collectés.








Corrigé : Missions 1 et 2

Niveau 1

1. **VRAI** ✓
2. **FAUX** (il se termine par le son [i]) ✗
- ✗ 3. **FAUX** (les lèvres se serrent pour faire [u])
4. **VRAI** ✓
- ✗ 5. **FAUX** (ça s'appelle un son ou un phonème !)

Niveau 2

-  1. **bol**
-  2. **papa**
-  3. **lit**
-  4. **lune**
-  5. **vélo**

Corrigé : L'Énigme Finale

Analysons la phrase "Lila a un vélo."

L[i]l[a][a][u]n v[e]l[o].

Le son [a] = 2 fois (Lila, a)


Le son [i] = 1 fois (Lila)

Le son [o] = 1 fois (vélo)


Le son [u] = 1 fois (un)

Le son [e] = 1 fois (vélo)

Le Conseil pour les Parents (L'Assistant-Détective)



- **Le jeu avant tout** : Avant le crayon, la bouche ! Jouez à "cherche le son [a]" dans la cuisine ou en voiture. Chantez les sons, exagérez la forme de la bouche. L'oral est la clé.



- **La question magique** : Après un exercice, ne dites pas juste "c'est bien". Demandez : "**Comment as-tu su ?**" Le faire expliquer renforce sa compréhension et sa confiance.



- **La patience est votre alliée** : Mieux vaut trois minutes bien ciblées que vingt minutes d'épuisement. Célébrez chaque petite victoire !

Mission Accomplie, Détective !

Tu as percé le secret des sons ! Tes oreilles sont maintenant de vrais outils de super-détective. Continue à bien écouter la musique cachée dans tous les mots que tu rencontres.



Envie d'autres missions ?

Retrouvez plus de conseils, d'exercices et d'astuces pour maîtriser l'orthographe en s'amusant sur le blog.

blog-orthographique.fr